



**BALANÇO PATRIMONIAL EM SETEMBRO DE 2024 E 2023**  
(Valores expressos em R\$ 1.000)

<u>ATIVO</u>	<u>Nota</u> <u>Explicativa</u>	<u>30/09/2024</u>	<u>31/12/2023</u>
<b><u>CIRCULANTE</u></b>		<b><u>238.974</u></b>	<b><u>240.362</u></b>
<u>DISPONIBILIDADES</u>	4.a	<u>97.417</u>	<u>125.860</u>
BANCOS E APLICAÇÃO FINANCEIRA		97.417	125.860
<u>CRÉDITOS</u>		<u>128.594</u>	<u>98.123</u>
CONTAS A RECEBER DE CLIENTES	4.b	82.844	76.096
(-) PROVISÃO P/CRÉDITO LIQUIDAÇÃO DUVIDOSA	4.c	(3.226)	(2.487)
CRÉDITOS DE PESSOAL	4.d	7.463	1.875
IMPOSTOS E CONTRIB.A RECUPERAR E COMPENSAR	4.e	37.090	19.897
OUTROS CRÉDITOS	4.f	4.424	2.742
<u>ESTOQUES</u>		<u>1.223</u>	<u>1.318</u>
MATERIAIS DE PROCESSAMENTO E IMPRESSÃO	4.g	6	37
MATERIAIS INDIRETOS	4.g	270	503
SERVIÇOS EM ANDAMENTO	4.h	946	778
<u>DESPESAS DO EXERCÍCIO SEGUINTE</u>	4.i	<u>11.740</u>	<u>15.061</u>
<b><u>NÃO CIRCULANTE</u></b>		<b><u>75.535</u></b>	<b><u>90.412</u></b>
<u>REALIZÁVEL A LONGO PRAZO</u>		<u>22.424</u>	<u>28.953</u>
DEPÓSITOS RESTITUÍVEIS/JUDICIAIS	4.j	22.372	21.625
DESPESAS DO EXERCÍCIO SEGUINTE	4.i	51	7.329
<u>INVESTIMENTOS</u>	4.k	<u>151</u>	<u>151</u>
<u>IMOBILIZADO</u>	4.l	<u>51.483</u>	<u>59.300</u>
<u>INTANGÍVEL</u>	4.m	<u>1.477</u>	<u>2.008</u>
<b><u>TOTAL DO ATIVO</u></b>		<b><u>314.509</u></b>	<b><u>330.774</u></b>



**BALANÇO PATRIMONIAL EM SETEMBRO DE 2024 E 2023**  
(Valores expressos em R\$ 1.000)

<u>PASSIVO</u>	<u>Nota Explicativa</u>	<u>30/09/2024</u>	<u>31/12/2023</u>
<b><u>CIRCULANTE</u></b>		<b><u>126.438</u></b>	<b><u>135.937</u></b>
FORNECEDORES	4.n	21.458	23.825
OBRIGAÇÕES TRIBUTÁRIAS	4.o	22.989	23.231
OBRIGAÇÕES SOCIAIS E TRABALHISTAS	4.p	29.726	25.769
ACORDOS TRABALHISTAS A PAGAR		91	91
PROVISÃO DE FÉRIAS E ENCARGOS	4.q	38.765	26.892
PROVISÕES PARA CONTINGÊNCIAS	5	11.883	34.400
OUTRAS OBRIGAÇÕES	4.r	1.527	1.729
<b><u>NÃO CIRCULANTE</u></b>		<b><u>33.899</u></b>	<b><u>33.201</u></b>
FORNECEDORES	4.n	51	7.329
PROVISÕES PARA CONTINGÊNCIAS	5	33.848	25.872
<b><u>TOTAL DO PASSIVO</u></b>		<b><u>160.338</u></b>	<b><u>169.138</u></b>
<b><u>PATRIMÔNIO LÍQUIDO</u></b>			
<b><u>CAPITAL SOCIAL</u></b>		<b><u>203.219</u></b>	<b><u>203.219</u></b>
CAPITAL SUBSCRITO	6.a	203.219	203.219
<b><u>RESERVAS DE CAPITAL</u></b>		<b><u>8</u></b>	<b><u>8</u></b>
C.M. DO CAPITAL REALIZADO		8	8
<b><u>PREJUÍZO ACUMULADO</u></b>	6.b	<b><u>(49.056)</u></b>	<b><u>(41.591)</u></b>
<b><u>TOTAL DO PATRIMÔNIO LÍQUIDO</u></b>		<b><u>154.171</u></b>	<b><u>161.636</u></b>
<b><u>TOTAL DO PASSIVO E PATRIMÔNIO LÍQUIDO</u></b>		<b><u>314.509</u></b>	<b><u>330.774</u></b>

As notas explicativas são parte integrante das demonstrações financeiras

**DEMONSTRAÇÃO DO RESULTADO PARA OS PERÍODOS FINDOS**

**EM SETEMBRO DE 2024 E 2023**

(Valores expressos em R\$ 1.000)

		Trimestre Atual 01/07/2024 a 30/09/2024	01/01/2024 a 30/09/2024	Iguar Trimestre do Exercício Anterior 01/07/2023 à 30/09/2023	01/01/2023 a 30/09/2023
	<u>Nota</u> <u>Explicativa</u>				
<b>RECEITA OPERACIONAL BRUTA</b>	7.a	135.907	370.318	131.081	387.735
DEDUÇÕES DA RECEITA BRUTA		<u>(20.200)</u>	<u>(54.549)</u>	<u>(19.505)</u>	<u>(53.484)</u>
<b>RECEITA OPERACIONAL LÍQUIDA</b>		<b>115.706</b>	<b>315.768</b>	<b>111.576</b>	<b>334.251</b>
CUSTO DOS SERVIÇOS PRESTADOS	7.b	<u>(88.317)</u>	<u>(255.682)</u>	<u>(77.632)</u>	<u>(218.866)</u>
<b>LUCRO BRUTO</b>		<b>27.389</b>	<b>60.087</b>	<b>33.944</b>	<b>115.384</b>
<b>DESPESAS OPERACIONAIS</b>		<u>(21.298)</u>	<u>(67.359)</u>	<u>(23.846)</u>	<u>(70.852)</u>
DESPESAS COM VENDAS	7.c	(2.386)	(8.061)	(2.471)	(6.885)
DESPESAS GERAIS E ADMINISTRATIVAS	7.d	(22.389)	(68.180)	(25.668)	(75.612)
DESPESAS FINANCEIRAS		(82)	(240)	(117)	(410)
RECEITAS FINANCEIRAS		3.559	9.122	4.411	12.056
OUTRAS RECEITAS/DESPESAS OPERACIONAIS		673	1.086	1.161	1.646
<b>RESULTADO OPERACIONAL</b>		<b>6.765</b>	<b>(6.187)</b>	<b>11.259</b>	<b>46.179</b>
OUTRAS RECEITAS		18	56	-	3
OUTRAS DESPESAS		-	-	(6)	(6)
<b>RESULTADO DO PERÍODO ANTES DO IMPOSTO DE RENDA E CONTRIBUIÇÃO SOCIAL</b>		<b>6.783</b>	<b>(6.131)</b>	<b>11.253</b>	<b>46.176</b>
IMPOSTO DE RENDA	7.e	-	(974)	(2.025)	(7.401)
CONTRIBUIÇÃO SOCIAL	7.e	-	(360)	(756)	(2.755)
<b>RESULTADO LÍQUIDO DO PERÍODO</b>	7.f	<b>6.783</b>	<b>(7.465)</b>	<b>8.472</b>	<b>36.020</b>
Lucro por lote de mil ações		0,01	<b>-0,01</b>	0,01	0,05

*As notas explicativas são parte integrante das demonstrações financeiras*



**DEMONSTRAÇÃO DOS FLUXOS DE CAIXA MÉTODO INDIRETO PARA OS PERÍODOS FINDOS**

**EM SETEMBRO DE 2024 E 2023**

(Valores expressos em R\$ 1.000)

	<u>30/09/2024</u>	<u>30/09/2023</u>
<b>1 - ATIVIDADES OPERACIONAIS</b>		
LUCRO LÍQUIDO DO EXERCÍCIO	(7.465)	36.020
AJUSTES PARA RECONCILIAÇÃO:		
DEPRECIÇÃO/AMORTIZAÇÃO	20.974	12.535
PROVISÃO PARA DEVEDORES DUVIDOSOS	3.226	2.325
RESULTADO LÍQUIDO AJUSTADO	16.735	50.880
VARIAÇÕES DO ATIVO		
AUMENTO DE OUTRAS CONTAS A RECEBER	(7.270)	(4.118)
AUMENTO ANTECIPAÇÃO DE IRPJ E CSLL S/LUCRO REAL	(1.334)	(9.281)
AUMENTO DE OUTROS IMPOSTOS A RECUPERAR	(15.860)	(11.249)
AUMENTO DE CONTAS A RECEBER DE CLIENTES	(9.235)	(9.663)
AUMENTO DEPÓSITOS JUDICIAIS	(748)	2.546
REDUÇÃO DOS ESTOQUES	95	616
REDUÇÃO DESPESAS DO EXERCÍCIO SEGUINTE	10.599	5.055
VARIAÇÕES DO PASSIVO		
REDUÇÃO DE OUTRAS CONTAS A PAGAR	(257)	(6.287)
REDUÇÃO ACORDOS TRABALHISTAS A PAGAR	-	(313)
REDUÇÃO CONTINGÊNCIAS TRABALHISTAS	(14.542)	(5.470)
REDUÇÃO DE FORNECEDORES	(9.644)	(8.385)
REDUÇÃO DE IMPOSTOS RETIDOS NA FONTE	(2.549)	(2.083)
AUMENTO SALÁRIOS E ENCARGOS	694	(292)
AUMENTO DE IMPOSTO RENDA E CONTRIBUIÇÃO SOCIAL S/LUCRO	852	10.156
AUMENTO DE IMPOSTOS S/SERVIÇOS	1.455	2.299
AUMENTO PROVISÃO 13º SALÁRIO, FÉRIAS E ENCARGOS	11.874	24.069
AUMENTO DE PARTICIPAÇÕES SOBRE LUCRO-PPR A PAGAR	3.317	-
<b>CAIXA LÍQUIDO GERADO NAS ATIVIDADES OPERACIONAIS</b>	<b>(15.817)</b>	<b>38.480</b>
<b>2 - ATIVIDADES DE INVESTIMENTOS</b>		
BAIXAS DE ATIVOS IMOBILIZADOS	-	6
COMPRA DE ATIVOS IMOBILIZADOS	(12.264)	(30.169)
COMPRA DE ATIVOS INTANGÍVEIS	(362)	(433)
<b>CAIXA LÍQUIDO CONSUMIDO NAS ATIVIDADES DE INVESTIMENTOS</b>	<b>(12.626)</b>	<b>(30.596)</b>
<b>3 - ATIVIDADES DE FINANCIAMENTOS</b>		
INTEGRALIZAÇÃO DE CAPITAL	-	-
<b>CAIXA LÍQUIDO GERADO NAS ATIVIDADES DE FINANCIAMENTOS</b>	<b>-</b>	<b>-</b>
<b>VARIAÇÃO LÍQUIDO DE CAIXA E EQUIVALENTE DE CAIXA</b>	<b>(28.443)</b>	<b>7.884</b>
	<u>30/09/2024</u>	<u>30/09/2023</u>
<b>SALDO INÍCIO PERÍODO</b>	<b>125.860</b>	<b>140.106</b>
CAIXA	33	13
BANCOS	409	196
APLICAÇÕES FINANCEIRAS	96.975	147.781
<b>SALDO FINAL PERÍODO</b>	<b>97.417</b>	<b>147.990</b>
<b>VARIAÇÃO</b>	<b>(28.443)</b>	<b>7.884</b>

As notas explicativas são parte integrante das demonstrações financeiras



**DEMONSTRAÇÃO DAS MUTAÇÕES DO PATRIMÔNIO LÍQUIDO PARA OS PERÍODOS  
FIMOS EM SETEMBRO DE 2024 E 2023**  
(Valores expressos em R\$ 1.000)








PATRIMÔNIO LÍQUIDO MUTAÇÕES	CAPITAL REALIZADO	RESERVA DE CAPITAL		LUCROS OU PREJUÍZOS ACUMULADOS	TOTAL DO PATRIMÔNIO LÍQUIDO
		RESERVA	CORREÇÃO MONETÁRIA DO CAPITAL		
SALDO EM 31/12/2022	203.219		8	(74.769)	128.458
LUCRO LÍQUIDO DO 3º TRIMESTRE DE 2023				36.020	36.020
SALDO EM 30/09/2023	203.219		8	(38.749)	164.478
SALDO EM 31/12/2023	203.219		8	(41.591)	161.636
PREJUÍZO LÍQUIDO DO 3º TRIMESTRE DE 2024				(7.465)	(7.465)
SALDO EM 30/09/2024	203.219		8	(49.056)	154.171

As notas explicativas são parte integrante das demonstrações financeiras

**DEMONSTRAÇÃO DOS RESULTADOS ABRANGENTES PARA OS PERÍODOS**  
**FINDOS EM SETEMBRO DE 2024 E 2023**  
**(Valores expressos em R\$ 1.000)**

	30/09/2024	30/09/2023
Resultado Líquido do Período	(7.465)	36.020
Outros Resultados Abrangentes	-	-
Resultado Abrangente do Período	(7.465)	36.020

*As notas explicativas são parte integrante das demonstrações financeiras*

DOCUMENTO ASSINADO POR	DATA	CPF/CNPJ	VERIFICADOR	TIPO ASSINATURA
Andrea Goncalves Alves	13/11/2024 11:16:48 GMT-03:00	65856481020	assinatura válida	
Romero Leite Pimentel	22/11/2024 11:53:52 GMT-03:00	72317906153	assinatura válida	
Leo Rossato Biscaglia	22/11/2024 14:19:06 GMT-03:00	80982654049	assinatura válida	
Karen Maria Gross Lopes	22/11/2024 14:45:23 GMT-03:00	53361199034	assinatura válida	
Marco Antonio do Amaral Seadi	28/11/2024 11:38:30 GMT-03:00	72961716004	assinatura válida	
Luiz Fernando Salvadori Zachia	02/12/2024 14:47:46 GMT-03:00	22094644049	assinatura válida	
Sandro Leite Furtado	09/12/2024 13:34:13 GMT-03:00	03548111181	assinatura válida	

Em 30 de Setembro de 2024 e 2023.

(Valores em R\$ 1.000)

## 1. Contexto Operacional

A Procergs – Centro de Tecnologia da Informação e Comunicação do Estado do Rio Grande do Sul S.A., criada pela Lei Estadual n.º 6.318 de 30 de novembro de 1971, é uma Sociedade de Economia Mista com sede em Porto Alegre. Suas atividades concentram-se, basicamente, na execução de serviços de processamento de dados, tratamento de informações e telecomunicações para os órgãos da administração pública direta e indireta do Governo do Estado do Rio Grande do Sul. Secundariamente, atua ainda na prestação de serviços de informática, assessoramento técnico e publicações eletrônicas no Diário Oficial do Estado a órgãos da administração pública, outras esferas de governo e entidades privadas.

## 2. Regime Tributário

A Companhia é tributada pelo Lucro Real e sua escrituração é mantida em registros permanentes, com obediência aos preceitos do Art. 177, da Lei n.º 6.404 de 15/12/1976 e alterações, e aos princípios de contabilidade. Observa critérios contábeis uniformes, registra as mutações patrimoniais segundo o regime de competência. Os direitos e obrigações estão em conformidade com seus efetivos valores reais e/ou nas melhores estimativas.

## 3. Apresentação das Demonstrações Financeiras

As demonstrações financeiras intermediárias foram preparadas para atualizar os usuários sobre os eventos e transações relevantes ocorridas no período e devem ser analisadas em conjunto com as demonstrações financeiras do exercício findo em 31 de dezembro de 2023.

As políticas contábeis, estimativas e julgamentos contábeis são os mesmos que os adotados na elaboração das últimas demonstrações financeiras anuais.

A emissão dessas demonstrações financeiras intermediárias foi autorizada pela Diretoria em 12/11/2024.

## 4. Resumo das Principais Práticas e Políticas Contábeis

### (a) Disponibilidades

São compostas por depósitos bancários e aplicações financeiras de curto prazo de alta liquidez, utilizados para o cumprimento das obrigações de curto prazo. A Companhia considera disponibilidades de caixa, uma aplicação financeira de conversibilidade imediata em um montante conhecido de caixa e estando sujeita a um insignificante risco de mudança de valor. Por conseguinte, uma aplicação financeira, normalmente, se qualifica como disponibilidade quando tem vencimento de curto prazo, por exemplo, três meses ou menos, a contar da data da contratação.

Disponibilidades	30/09/2024	30/09/2023	31/12/2023
Caixa	33	13	27
Depósitos Bancários a Vista	409	196	1.065
Títulos de Aplicações Financeiras e SIAC	96.975	147.781	124.768
<b>Total</b>	<b>97.417</b>	<b>147.990</b>	<b>125.860</b>

### (b) Contas a Receber de Clientes

Inclui os serviços faturados, ainda não recebidos, contabilizados pelo regime de competência. O saldo a receber de clientes no encerramento do trimestre tem a seguinte composição:

Clientes	30/09/2024	31/12/2023
Vencidos	30.226	23.944
A Vencer	52.618	52.152
<b>Total</b>	<b>82.844</b>	<b>76.096</b>

### (c) Provisão para Crédito Liquidação Duvidosa

Considerando a experiência que a Companhia tem sobre o nível de perdas, foi constituída a provisão dos valores devidos pelos clientes da iniciativa privada e das empresas públicas que a Procergs não seja controladora, controlada, coligada ou interligada, com base no Art. 9º da Lei 9.430/1996. O valor provisionado em 30/09/2024 é de R\$3.226 e é considerado suficiente para expectativa de perdas prováveis na realização dos créditos, representando os valores vencidos a mais de 180 dias.

Vencidos	Administração Direta e Indireta do RS	Outros Mercados	Total 30/09/2024	Total 31/12/2023
Mais de 180 dias	13.498	3.226	16.724	9.463
Mais que 90 e inferior a 180 dias	4.167	607	4.774	888
Mais que 30 dias e inferior a 90 dias	5.030	461	5.491	2.853
Até 30 dias	3.052	185	3.237	10.740
<b>Total</b>	<b>25.747</b>	<b>4.479</b>	<b>30.226</b>	<b>23.944</b>



#### (d) Créditos de Pessoal

Nesta rubrica estão lançados os adiantamentos de diárias e viagens a funcionários aguardando a efetiva prestação de contas e as antecipações de férias pagas quando da solicitação das mesmas e descontadas quando incluídas em folha de pagamento. A primeira parcela do 13º salário, foi antecipada e paga em junho de 2024.

Créditos de Pessoal	30/09/2024	30/09/2023	31/12/2023
Antecipações de 13º salário	7.203	4.426	0
Antecipações de Férias	247	394	1.873
Adiantamentos de Viagens/Diárias	13	25	2
<b>Total</b>	<b>7.463</b>	<b>4.845</b>	<b>1.875</b>

#### (e) Impostos e Contribuições a Recuperar e Compensar

São contabilizadas as antecipações e contribuições a recuperar, referentes a créditos de impostos permitidos em lei ou retidos de clientes e as contribuições à compensar em pagamentos futuros.

O acréscimo do saldo de Imposto de Renda a recuperar, refere-se aos 4,8% retidos sobre as faturas de clientes da administração pública direta estadual, a partir de janeiro de 2023. Os valores retidos, são antecipações que foram utilizadas na compensação do IRPJ a pagar mensalmente e seu excedente poderá ser compensado no pagamento de outros tributos federais, conforme IN RFB 1234/2012 e Decreto 56.662/22.

Os valores pagos por estimativa de IRPJ e CSLL, durante o ano, são contabilizados como adiantamentos até o ajuste anual no encerramento do exercício, quando será zerado.

Impostos e Contribuições Retidos a Recuperar	30/09/2024	30/09/2023	31/12/2023
PASEP e COFINS a Compensar - LEI 10.637/02 E 10.833/03	1.238	1.160	1.232
Imposto de Renda e CSLL Retido a Recuperar	16.170	7.748	12.996
Saldo Negativo Imposto de Renda e Contribuição Social	15.182	1.905	
Outros Impostos e Contribuições Retidos a Recuperar	4	545	513
IRRF, PASEP, COFINS e ICMS a Compensar	3.162	3.091	5.156
IRPJ e CSLL s/Lucro Real Recolhido por Estimativa	1.334	9.281	0
<b>Total</b>	<b>37.090</b>	<b>23.730</b>	<b>19.897</b>

#### (f) Outros Créditos

São contabilizados bloqueios judiciais, reembolsos de funcionários cedidos e plano de saúde parte de responsabilidade dos funcionários, descontado em folha de pagamento.

Outros Créditos	30/09/2024	30/09/2023	31/12/2023
Bloqueio Judicial	89	93	175
Outros Créditos	89	24	21
Reembolso Funcionários Cedidos	4.246	1.881	2.546
<b>Total</b>	<b>4.424</b>	<b>1.998</b>	<b>2.742</b>

#### (g) Estoques de Materiais

Os materiais em almoxarifado destinados ao consumo e à manutenção dos serviços prestados pela Companhia encontram-se classificados no Ativo Circulante. A avaliação foi realizada pelo custo médio de aquisição.

#### (h) Estoques - Serviços em Andamento - Diferimento do Custo

Os custos diferidos serão levados a resultado, quando do reconhecimento da receita correspondente. Em função da enchente em maio de 2024, alguns serviços que não foram faturados mas ainda tem previsão de receita ficando diferidos, para irem a resultado ainda em 2024, quando da realização da receita. Os custos de serviços em que a receita foi totalmente perdida, já foram a resultado nos meses de maio e junho.

Serviços em Andamento – Diferimento de Custos	30/09/2024	31/12/2023
Diferidos em Exercícios Anteriores		778
Diferido para períodos Futuros	946	

#### (i) Despesas do Exercício Seguinte

A Companhia, por força de contrato ou quando desembolsa valores em que a despesa ainda não incorreu, apropria em seu Ativo Circulante e Não Circulante o valor total da operação e a medida em que a despesa se realize apropria no resultado do período, respeitando assim o princípio da Competência. Esta rubrica apresenta os seguintes saldos, considerando os valores a serem apropriados até 30/09/2025 (Curto Prazo) e os valores a partir e 01/10/2025 (Longo Prazo).

Despesas do Exercício Seguinte	Curto Prazo 30/09/2024	Longo Prazo 30/09/2024	Curto Prazo 30/09/2023	Longo Prazo 30/09/2023
Prêmios de Seguros a Apropriar	28	0	19	0
Cartão Refeição/Alimentação/ Vale Rancho a Apropriar	1.992	0	1.698	0
Vale Transporte a Apropriar	30	0	34	0
Licença de Uso Software/Manutenção a Apropriar	9.657	51	14.246	7.329
PPR a Apropriar	0	0	2.999	
Outras Despesas Pagas Antecipadamente	33	0	34	0

<b>Total</b>	<b>11.740</b>	<b>51</b>	<b>19.030</b>	<b>7.329</b>
--------------	---------------	-----------	---------------	--------------

#### (j) Depósitos Judiciais

Os depósitos judiciais referem-se a ações trabalhistas que estão em discussão na justiça. Os depósitos a título de garantia do juízo, que são efetuados em ações em que a expectativa de perda ainda é considerada, pela área jurídica, como possível ou remota, não são constituídas provisões, conforme a norma contábil. Esses desembolsos são efetuados pela companhia, para ter a possibilidade de recorrer de decisões. Para os valores considerados como perda provável, existem provisões no Passivo Circulante e Não Circulante, na rubrica de Provisões para Contingências.

#### (k) Investimentos

Os investimentos referem-se a participações em outras empresas, entre elas, Oi S.A., Telebrás – Telecomunicações Brasileiras S/A, Companhia Estadual de Distribuição de Energia Elétrica - CEEE-D, Companhia Estadual de Geração e Transmissão de Energia Elétrica - CEEE-GT, CTMR – Companhia Telefônica Melhoramento e Resistência, demonstrados ao custo de aquisição, corrigido monetariamente até 31/12/1995.

#### (l) Imobilizado

Os ativos imobilizados adquiridos até o exercício de 1995 estão registrados ao custo de aquisição, corrigidos monetariamente até 31/12/1995. Os adquiridos a partir de 01/01/1996 deixaram de ser corrigidos em virtude de mudança na legislação (Lei 9.249 de 26/12/1995, Art. 4º). A depreciação é calculada pelo método das quotas constantes, com base em taxas determinadas em função do prazo de vida útil estimado dos bens, segundo parâmetros estabelecidos pela Legislação Tributária. Para os equipamentos de produção, utilizou-se a depreciação acelerada em função do número de horas diárias de operação. A Companhia não realizou no trimestre o teste de recuperabilidade de ativos "Teste de Impairment", sendo o último realizado em dezembro de 2023.

Item	Saldo Líquido Final em 31/12/2023	Aquisições	Depreciação do Período	Baixas no Período	Saldo Líquido Final em 30/09/2024
Equipamentos de produção	52.294	9.237	(19.325)	-	42.206
Equipamentos de Apoio	183	2.574	(297)	-	2.460
Instalações/Móveis e Utensílios	2.103	336	(226)	-	2.213
Outros Bens Imobilizados	4.720	117	(233)	-	4.604
<b>TOTAL</b>	<b>59.300</b>	<b>12.264</b>	<b>(20.081)</b>	<b>-</b>	<b>51.483</b>

#### (m) Intangível

Os ativos intangíveis adquiridos até o exercício de 1995 estão registrados ao custo de aquisição, corrigidos monetariamente até 31/12/1995. Os adquiridos a partir de 01/01/1996 deixaram de ser corrigidos em virtude de mudança na legislação (Lei 9.249 de 26/12/1995, Art. 4º). Os bens registrados na conta de Software estão devidamente amortizados, calculados pelo método das quotas constantes, com base em taxa determinada em função do prazo de vida útil estimado dos bens, segundo parâmetros estabelecidos pela Legislação Tributária. A Companhia não realizou no Trimestre o teste de recuperabilidade de ativos "Teste de Impairment", sendo o último realizado em dezembro de 2023.

Item	Saldo Líquido Inicial em 31/12/2023	Aquisições	Amortização do Período	Saldo Líquido Final em 30/09/2024
Software	2.008	362	(893)	1.477

#### (n) Fornecedores

O saldo de fornecedores está subdividido em Fornecedores de Curto Prazo e Fornecedores de Longo Prazo. O valor com vencimentos de Curto Prazo, até 30/09/2024, era de R\$21.458. Neste valor, está incluído R\$3.984 lançados como provisão, utilizando-se o valor mensal da obrigação gerada no contrato de fornecimento, para obedecer o princípio da competência. Em Longo Prazo, o saldo de R\$51 refere-se aos contratos de fornecedores Unisys 5635-00 e Storageone Comércio de Serviços Ltda. 5490-00 em que os vencimentos ultrapassam 30/09/2025.

A seguir, quadro demonstrativo de valores devidos a fornecedores, por vencimento. O valor de vencidos a mais de 180 dias referem-se a fornecedores com valor suspenso de pagamento por falta de apresentação de documentação obrigatória ou mesmo encerramento de atividades do fornecedor, sem a devida cobrança. O valor de vencidos até 30 dias e 90 dias, referem-se a pagamentos que ocorreram até 15/10/2024.

Fornecedores	Curto Prazo 30/09/2024	Longo Prazo 30/09/2024	Curto Prazo 30/09/2023	Longo Prazo 30/09/2023	31/12/2023
Mais de 180 dias	800	-	1.607	0	825
Mais que 90 e inferior a 180 dias	1	-	-	-	-
Mais que 30 dias e inferior a 90 dias	-	-	-	-	-
Até 30 dias	15	-	371	0	1.529
A vencer	20.642	51	20.219	7.329	28.800
<b>Total</b>	<b>21.458</b>	<b>51</b>	<b>22.197</b>	<b>7.329</b>	<b>31.154</b>

#### (o) Obrigações Tributárias

As Obrigações tributárias são compostas por Impostos e Contribuições apropriadas pela realização da receita operacional por competência e também valores diferidos para o futuro referente a base de cálculo ainda não realizada, conforme a legislação. Os tributos Retidos na Fonte são obrigações geradas pela retenção na prestação de serviço de fornecedores e também IRRF retidos de funcionários na folha de pagamento.

Os valores contabilizados como provisão para IRPJ e CSLL são calculados pelo balancete mensal de redução e constarão como obrigação no encerramento do exercício em 31/12/2024. Os pagamentos são contabilizados em contas de Impostos e Recuperar no Ativo Circulante, conforme determina a legislação. (Quadro 4.e)

Obrigações Tributárias	30/09/2024	30/09/2023	31/12/2023
ISSQN	1.589	1.277	1.256
PASEP	1.481	1.510	1.358
COFINS	6.845	6.971	6.267
ICMS /FUST / FUNTEL	231	206	201
CPRB INSS S/ROB (LEI 12.546)	5.261	5.290	4.869
IR Retido na Fonte	5.808	5.497	8.264
Outros Tributos Retidos na Fonte	440	493	534
<b>Total de Obrigações</b>	<b>21.655</b>	<b>21.244</b>	<b>22.749</b>
<b>Provisões para Imposto de Renda e Contribuição Social</b>			
Provisão para IRPJ	974	7.401	351
Provisão para CSLL	360	2.755	131
<b>Total das Provisões</b>	<b>1.334</b>	<b>10.156</b>	<b>482</b>
<b>Total</b>	<b>22.989</b>	<b>31.400</b>	<b>23.231</b>

#### (p) Obrigações Sociais e Trabalhistas

As obrigações sociais e trabalhistas referem-se aos valores apropriados pela competência, de valores advindos da folha de pagamento de funcionários, INSS e FGTS, Rescisões, saldo do PPR a pagar, apropriado em 2023 que será liquidado em outubro de 2024, PPR apropriado mensalmente referente a 2024 com previsão de pagamento em 2025, e obrigações sindicais a pagar mensalmente.

Obrigações Sociais e Trabalhistas	30/09/2024	30/09/2023	31/12/2023
Folha de pagamento	10.652	9.065	9.690
INSS	2.327	1.872	1.930
FGTS	1.162	1.218	1.828
Rescisões	150	16	204
PPR	15.396	5.931	12.078
SINDPPD / Imposto sindical / Dissídio	39	183	39
<b>Total</b>	<b>29.726</b>	<b>18.285</b>	<b>25.769</b>

#### (q) Provisões de Férias e Encargos

A Companhia faz provisões mensais de férias e 13º salários e os encargos (INSS e FGTS) que incidem sobre as mesmas. O saldo da provisão de PPR de 2023 foi transferido para a conta de PPR a pagar (Nota 4.p) ao final do exercício, para melhor classificação.

Provisões Trabalhistas	30/09/2024	30/09/2023	31/12/2023
Provisão de Férias e Encargos	25.446	24.142	26.891
Provisão de 13º e Encargos	13.319	11.903	0
Provisão PPR	0	12.078	0
<b>Total</b>	<b>38.765</b>	<b>48.123</b>	<b>26.891</b>

#### (r) Outras Obrigações

Neste item registramos como consignações os valores de contratação de empréstimos por funcionários com entidades financeiras (Banrisul e Caixa Econômica Federal), além das Pensões Alimentícias, Asprocergs e Procius retido em folha de pagamento e repassado aos beneficiários.

Como Obrigações, são registradas as cauções de contratos recebidos, o valor a ser repassado ao Procius (parte empresa), os valores devidos a estagiários, além de outras obrigações de responsabilidade da Companhia.

Consignações	30/09/2024	30/09/2023	31/12/2023
Asprocergs	73	69	76
Procius (Parte funcionários)	473	497	489
Pensões Alimentícias	148	162	160
Bancos Empréstimos em Consignação	197	399	391
<b>Total Consignações</b>	<b>891</b>	<b>1.127</b>	<b>1.116</b>
<b>Obrigações</b>			
Procius (Parte empresa)	587	538	550
Cauções de Contratos	7	7	7
Estagiários	42	45	42
Outras Obrigações	0	2	14
<b>Total Obrigações Procergs</b>	<b>636</b>	<b>592</b>	<b>613</b>
<b>Total do Grupo</b>	<b>1.527</b>	<b>1.719</b>	<b>1.729</b>

#### 5. Provisões para Contingências Ações Trabalhistas

A Companhia discute questões trabalhistas nas esferas administrativas e judiciais dentro do curso normal de seus negócios. Uma provisão para desembolsos futuros foi constituída a partir da análise da Administração, em conjunto com a Assessoria de Gestão Trabalhista. O valor provisionado nessa rubrica contempla as estimativas sobre contingências que possam resultar em perdas prováveis para a Companhia, conhecidas até o momento e não significa necessariamente, que foram obrigações constituídas neste exercício.

Após a análise jurídica, os valores foram atualizados e segregados em "Prováveis", "Possíveis" e "Remotos". A estimativa de perda com ações consideradas Prováveis, foram atualizadas, conforme determina a Norma Contábil - NBC TG 25 (R2) - "Provisões, Passivos Contingentes e Ativos Contingentes".

Quadro dos saldos estimados, atualizados até 30/09/2024:

Tipo Objeto	Qtd. Processos	Prováveis	Possíveis	Remotos	Total
Antiguidade	280	38.096	29.210	7.305	74.611
Carga	8	832	543	-	1.375
Desvio	10	364	61	3.474	3.899
Outros	56	5.842	8.916	14.678	29.436
Periculosidade SINDPPD	1	-	745.602	-	745.602
Subsidiária	39	597	5.625	169	6.391
<b>TOTAL</b>	<b>394</b>	<b>45.731</b>	<b>789.957</b>	<b>25.626</b>	<b>861.314</b>

Processos	Saldo 31/12/2023	Baixas*	DRE no período	Saldo Provisão 30/09/2024
<b>Trabalhistas</b>	60.272	(22.517)	7.976	45.731

\*As Baixas referem-se a pagamentos de execuções definitivas e liberações de saldos de depósitos judiciais aos reclamantes no período.

Curto Prazo	Longo Prazo
11.883	33.848

Classificado como "Possível" destaca-se o processo de número 0021506-62.2016.5.04.0025, que figura na listagem de ações, com o pedido ajuizado em 28/09/2016, pelo SINDPPD/RS, com valor estimado de R\$ 745.602 em Setembro/2024. Nesta ação, o SINDPPD/RS reivindica o adicional de periculosidade para os funcionários da sede da Procergs em decorrência da existência de tanques de combustíveis que alimentam os geradores da Companhia. Tanto o laudo pericial, como a sentença, foram no sentido de improcedência do pedido de periculosidade, eis que os tanques de óleo diesel acoplados aos geradores estão dentro dos limites das NR's 16 e 20. Como o Tribunal Regional do Trabalho reformou a sentença, com fundamento na OJ 385 da SBDI-I do TST, a Procergs interpôs Recurso de Revista junto ao Tribunal Superior do Trabalho tendo a Procuradoria-Geral assumido a defesa do processo, cujo recurso foi acolhido pelo TST, em 20/02/2024, para restabelecer a sentença de improcedência. Diante dessa decisão, o SINDPPD/RS opôs embargos de declaração que foram rejeitados pelo TST. Em 16/10/2024, o sindicato interpôs recurso de embargos à SDI-1, que está pendente de julgamento. A partir de Julho/2023 ocorreu o ingresso de ações individuais de cumprimento de sentença, sendo possível que gerem necessidade de desembolso para fins de garantia. Essas ações estão conectadas ao processo principal sendo defendidas também pela Procuradoria-Geral, mantendo até esta data a mesma classificação de risco, conforme apresentada em parecer pela PGE e estando a Assessoria de Gestão Trabalhista de acordo.

## 6. Patrimônio Líquido

### (a) Capital Social

O valor do capital social subscrito é de R\$ 203.219 e está totalmente integralizado. O total de Ações é de 728.596.845 ações ordinárias, nominativas, sem valor nominal, com a seguinte composição:

Acionistas	Tipo	Quantidade	%
Estado do Rio Grande do Sul	ON	726.425.908	99,7
OI MOVEL S.A. - EM RECUPERACAO JUDICIAL	ON	1.366.594	0,19
Companhia Riograndense de Saneamento - CORSAN	ON	431.557	0,06
IPE PREV - Instituto de Previdência do Estado do Rio Grande do Sul	ON	372.786	0,05
<b>Total das Ações</b>		<b>728.596.845</b>	<b>100</b>

### (b) Prejuízo Acumulado

O prejuízo acumulado apresentado no Patrimônio Líquido tem a seguinte composição:

	30/09/2024	31/12/2023
Saldo Inicial de Prejuízo Acumulado	(41.591)	(74.770)
Resultado Líquido no Período	(7.465)	33.179
<b>Saldo Final de Prejuízo Acumulado</b>	<b>(49.056)</b>	<b>(41.591)</b>

## 7. Resultado Do Período

### (a) Receita Operacional

A Receita Operacional Bruta foi de R\$370.318 apresentando um decréscimo nominal de R\$17.417 (4,49%) em relação ao 3º Trimestre de 2023. O decréscimo se deve à perda de faturamento em maio de 2024, em decorrência da enchente e o desligamento do data center.

	30/09/2024	30/09/2023
Administração Direta RS	210.551	205.001
Administração Indireta RS	145.851	165.684
Outros Poderes	7.324	8.531
Outros Mercados	6.591	8.519
<b>Total da Receita Operacional Bruta</b>	<b>370.318</b>	<b>387.735</b>

### (b) Custos dos Serviços Prestados

Os custos dos serviços prestados apresentaram crescimento de 18,5% em relação ao mesmo período do ano anterior, devido principalmente, ao aumento em pessoal próprio com o ingresso de 120 novos funcionários no segundo semestre de 2023, reajustes de salários e benefícios em julho/2023 e também, crescimento dos serviços da fábrica de software para atender as demandas de clientes. A depreciação teve um aumento expressivo devido as novas aquisição de equipamentos advindos dos investimentos feitos a partir do aporte de capital em 2022.

	30/09/2024	30/09/2023
Pessoal Próprio e Terceiros Ligados à Operação	206.171	181.274
Custos de Insumos ligados à Operação	49.906	42.923
Depreciação e Amortização	20.495	12.152

Outros Custos	534	359
(-) Lei do Bem	-	(171)
(-) Custos Serviços Internos Transferidos para Despesas Administrativas	(21.424)	(17.671)
<b>Total dos Custos de Serviços Prestados</b>	<b>255.682</b>	<b>218.866</b>

#### (c) Despesas Com Vendas

	30/09/2024	30/09/2023
Pessoal da Área Comercial	7.315	6.617
Despesas da Área Comercial	3	2
Depreciação e Amortização	4	4
PCLD (Valor acrescido ao Ativo Circulante NE. 4.c)	739	262
<b>Total das Despesas com Vendas</b>	<b>8.061</b>	<b>6.885</b>

#### (d) Despesas Administrativas

O valor referente a Recuperação de Despesa refere-se ao processo nº 50366102920148210001 contra a Prefeitura Municipal de Porto Alegre, referente a recuperação de ISSQN recolhido no exercício 2006.

	30/09/2024	30/09/2023
Pessoal Administrativo	38.969	37.851
Despesas Administrativas	9.233	6.178
Depreciação e Amortização	474	378
Provisão para Contingências	7.976	13.534
(-) Recuperação Despesa	(9.896)	-
Custos Serviços Internos Transferidos para Despesas Administrativas	21.424	17.671
<b>Total das Despesas Administrativas</b>	<b>68.180</b>	<b>75.612</b>

#### (e) Tributos Sobre o Lucro

O regime de apuração adotado pela Procergs é o Lucro Real anual com recolhimento mensal por estimativa em conformidade com a legislação vigente. O imposto de renda e a contribuição social do exercício foram calculados com base nas alíquotas de 15%, acrescidas do adicional de 10% sobre o lucro tributável excedente de R\$ 240 mil para imposto de renda e 9% sobre o lucro tributável para contribuição social sobre o lucro líquido, considerando a compensação de prejuízos fiscais e base negativa de contribuição social, limitada a 30% do lucro real do período. No primeiro mês de 2024, foi pago por estimativa o valor de R\$ 974 e 360 de imposto de renda e contribuição social, respectivamente, mas ao final do semestre, o resultado foi negativo (prejuízo) e o imposto calculado resultou zero.

A partir de 16 de outubro de 2024, a Procergs obteve liminar para que o Imposto de Renda da Pessoa Jurídica, devido pelo Lucro Real, não seja recolhido, até o encerramento da ação originária nº 3.695 (nota 9). Os valores pagos por estimativa, farão parte do Saldo Negativo de Imposto de Renda, passível de compensação, a partir da entrega da SPED-ECF/2024.

Alíquotas Efetivas	30/09/2024		30/09/2023	
	IRPJ	CSLL	IRPJ	CSLL
Lucro Antes do Imposto de Renda e Contribuição Social	(6.131)	(6.131)	46.176	46.176
Alíquotas Vigentes	15%	9%	15%	9%
Imposto de Renda e Contribuição Social - Alíquotas Vigentes	-	-	6.926	4.156
<b>( + ) Adições</b>				
Lucro das Faturas recebidas no ano	192.015	192.015	248.599	248.599
Acréscimos à Provisão p/contingência trabalhista	12.502	12.502	17.371	17.371
Outras Adições	131	131	92	92
<b>( - ) Exclusões</b>				
Lucro das Faturas não recebidas no ano	(194.328)	(194.328)	(246.267)	(246.267)
Baixas da Provisão p/contingência trabalhista	(22.517)	(22.517)	(19.004)	(19.004)
Reversão de Provisão adicionada anteriormente	(4.526)	(4.526)	(3.838)	(3.838)
Lei do Bem	-	-	(103)	(103)
Outras exclusões	-	-	(2)	(2)
<b>(=) Lucro Real</b>	<b>(22.854)</b>	<b>(22.854)</b>	<b>43.024</b>	<b>43.024</b>
(-) Compensação Prejuízo Fiscal 30%	-	-	(12.907)	(12.907)
<b>Base de Cálculo</b>	<b>(22.854)</b>	<b>(22.854)</b>	<b>30.117</b>	<b>30.117</b>
IRPJ e CSLL a Pagar	-	-	4.639	2.755
Adicional de IRPJ de 10%	-	-	2.994	-
Programa de Alimentação do Trabalhador	-	-	(181)	-
Prorrogação licença maternidade	-	-	(50)	-
Valor Pago por estimativa	974	360	6.766	2.515
<b>Valor Despesa de IRPJ e CSLL</b>	<b>-</b>	<b>-</b>	<b>7.401</b>	<b>2.755</b>
	<b>IRPJ</b>	<b>CSLL</b>	<b>IRPJ</b>	<b>CSLL</b>
<b>Alíquota Efetiva</b>	<b>0,00%</b>	<b>0,00%</b>	<b>16,03%</b>	<b>5,97%</b>

#### (f) Resultado Líquido do Período

O resultado do 3º trimestre de 2024 foi apurado obedecendo ao princípio da competência e o Prejuízo Líquido acumulado de janeiro a setembro foi de R\$7.465, apresentando um decréscimo de 120,72% em relação ao resultado (lucro) do 3º trimestre de 2023. O prejuízo no período, se deu pela queda na receita no mês de maio, que, devido à enchente, a empresa precisou desligar o data center.

## 8. Outras informações

### (a) Coberturas de Seguros

A Companhia mantém coberturas de seguros por montantes considerados suficientes para cobrir eventuais riscos sobre seus ativos.

Objeto	Modalidade	Valor Segurado (R\$)
Prédios, equipamentos, móveis e utensílios	Incêndio	340.649
Veículos	Colisão, incêndio e roubo	502
Seguro de Vida em Grupo (Apólices Asprocergs)	Morte e invalidez	31.117

Referente Danos Materiais, Danos Corporais, Morte Acidental e Invalidez Permanente.

Os seguros dos automóveis serão contratados pela Modalidade de Valor de Mercado Referenciado pela tabela de referência do FIPE (Fundação Instituto de Pesquisas Econômicas), utilizando-se o fator de ajuste de 110% (cento e dez por cento) sobre o valor de cotação do veículo, na data de liquidação do sinistro. (Cláusula 2.3 do Contrato).

### (b) Procius

A Companhia contribui mensalmente com o percentual de 3,5% sobre a folha de pagamento para o Procius - Instituto Assistencial da Procergs. O Procius tem por principal objetivo, firmar convênios com Associações de previdência privada para seus associados.

## 9. Eventos Subsequentes

A NBC TG 24 determina que os ajustes conhecidos em período subsequente, demandam ajustes em demonstrações contábeis, quando a situação em pauta estiver presente na data de levantamento das demonstrações, mas antes da aprovação e emissão dessas demonstrações. Eventos incorridos em datas subsequentes e conhecidos antes da emissão das demonstrações, se relevantes, devem ser divulgados em notas explicativas.

A PROCERGS, através da Procuradoria-Geral do Estado, na Ação Cível Originária nº 3.695, junto ao Supremo Tribunal Federal, que objetiva o reconhecimento da imunidade tributária recíproca, nos termos do art. 150, VI, "a", da Constituição Federal, obteve o deferimento de liminar, pelo Relator Ministro Edson Fachin, a qual foi referendada pelo Plenário do STF, em 11/11/2024, com a finalidade de determinar que a União se abstenha ao recolhimento de impostos incidentes sobre o patrimônio, renda e serviços até o encerramento da ação.

## 10. Continuidade

A continuidade de negócios refere-se à capacidade de uma organização de manter suas operações essenciais durante e após uma interrupção significativa. Na área financeira/contábil, por lidar com informações sensíveis e críticas, essa prática é vital para garantir a integridade financeira e a confiança dos stakeholders. Nesse sentido a Procergs utiliza sistemas de gestão e softwares seguros, realizando backups regulares de dados e criando redundâncias para os seus sistemas críticos. Por esta razão, não houve impacto de perda de dados ou sistemas durante a crise da enchente de maio/24.

Além dessas medidas, a Companhia criou uma área de Continuidade de Negócios, onde dentre suas competências estão a elaboração do plano de continuidade de negócios, estratégias de recuperação, plano de comunicação, treinamentos e continuação da implantação do *disaster recovery* (recuperação da operação em caso de futuros desastres). Ações como essas, garantem o pronto restabelecimento da Companhia e prestação dos serviços aos seus clientes e sociedade, mitigando os reflexos de eventos imprevisíveis. O impacto significativo é a necessidade de recomposição dos sistemas de infraestrutura elétrica da Companhia por conta dos danos causados pela enchente.

Diretoria  
**LUIZ FERNANDO SALVADORI ZACHIA**  
DIRETOR-PRESIDENTE  
CPF 220.946.440-49

**KAREN MARIA GROSS LOPES**  
Diretora de Negócios e de Relacionamento com Clientes  
CPF 533.611.990-34

**ROMERO LEITE PIMENTEL**  
Diretor Administrativo-Financeiro  
CPF 723.179.061-53

**LEO ROSSATO BISCAGLIA**  
Diretor de Infraestrutura e Operações  
CPF 809.826.540-49

**SANDRO LEITE FURTADO**  
Diretor de Sistemas Transacionais  
CPF 035.481.111-81

**MARCO ANTONIO DO AMARAL SEADI**  
Diretor de Soluções Digitais  
CPF 729.617.160-04

Contadora  
**ANDRÉA GONÇALVES ALVES**  
CPF 658.564.810-20  
CRC-RS nº 076011/O-6

Conselho de Administração  
**RICARDO NEVES PEREIRA**  
Presidente








**DANIEL HIRAM FERREIRA RAMOS SANTORO**  
Conselheiro

**AUGUSTO PANNEBECKER FERNANDES**  
Conselheiro

**MAURICIO DE ALVES LACERDA**  
Conselheiro

**JORGE FERNANDO KRUG SANTOS**  
Conselheiro

**VICTOR HERZER DA SILVA**  
Conselheiro

DOCUMENTO ASSINADO POR	DATA	CPF/CNPJ	VERIFICADOR	TIPO ASSINATURA
Andrea Goncalves Alves	13/11/2024 11:16:25 GMT-03:00	65856481020	assinatura válida	
Romero Leite Pimentel	22/11/2024 11:54:10 GMT-03:00	72317906153	assinatura válida	
Leo Rossato Biscaglia	22/11/2024 14:19:24 GMT-03:00	80982654049	assinatura válida	
Karen Maria Gross Lopes	22/11/2024 14:45:45 GMT-03:00	53361199034	assinatura válida	
Marco Antonio do Amaral Seadi	28/11/2024 11:41:51 GMT-03:00	72961716004	assinatura válida	
Luiz Fernando Salvadori Zachia	02/12/2024 14:47:25 GMT-03:00	22094644049	assinatura válida	
Sandro Leite Furtado	09/12/2024 13:34:22 GMT-03:00	03548111181	assinatura válida	

AOS  
DD. ADMINISTRADORES E ACIONISTAS DA  
PROCERGS – CENTRO DE TECNOLOGIA DA INFORMAÇÃO DO RIO GRANDE  
DO SUL S.A  
PORTO ALEGRE – RS

## RELATÓRIO DE REVISÃO DE DEMONSTRAÇÕES CONTÁBEIS INTERMEDIÁRIAS

### Introdução

Revisamos o balanço patrimonial da PROCERGS – CENTRO DE TECNOLOGIA DA INFORMAÇÃO DO RIO GRANDE DO SUL S.A., em 30 de setembro de 2024, e as respectivas demonstrações do resultado, do resultado abrangente, das mutações do patrimônio líquido e dos fluxos de caixa para os períodos de três e nove meses findo naquela data, incluindo o resumo das práticas contábeis significativas e demais notas explicativas.

A administração da PROCERGS – CENTRO DE TECNOLOGIA DA INFORMAÇÃO DO RIO GRANDE DO SUL S.A. é responsável pela elaboração e apresentação dessas demonstrações intermediárias de acordo com o pronunciamento técnico CPC 21(R1) – Demonstração Intermediária. Nossa responsabilidade é expressar uma conclusão sobre as demonstrações financeiras intermediárias com base em nossa revisão.

### Alcance da revisão

Conduzimos nossa revisão de acordo com as normas brasileiras e internacionais de revisão de demonstrações financeiras intermediárias (NBC TR 2410 – Revisão de Informações Intermediárias Executada pelo Auditor da Entidade e ISRE 2410 – Review of Interim Financial Information Performed by the Independent Auditor of the Entity, respectivamente). Uma revisão de demonstrações financeiras intermediárias consiste na realização de indagações, principalmente às pessoas responsáveis pelos assuntos financeiros e contábeis na aplicação de procedimentos analíticos e de outros procedimentos de revisão. O alcance de uma revisão é significativamente menor do que o de uma auditoria conduzida de acordo com as normas de auditoria e, conseqüentemente, não nos permitiu obter segurança de que tomamos conhecimento de todos os assuntos significativos que poderiam ser identificados em uma auditoria. Portanto, não expressamos uma opinião de auditoria.



## Conclusão sobre as demonstrações financeiras intermediárias

Com base em nossa revisão, não temos conhecimentos de nenhum fato que nos leve a acreditar que as demonstrações financeiras intermediárias, quando lidas em conjunto com as notas explicativas não apresentam, em seus aspectos relevantes, a posição patrimonial e financeira da Companhia, em 30 de setembro de 2024, o desempenho de suas operações e os seus fluxos de caixa para os períodos de três e nove meses findo naquela data de acordo com o pronunciamento técnico CPC 21 (R1) e demais prática contábeis adotadas no Brasil.

## Ênfases

Conforme mencionado na nota explicativa nº 4. Resumo das Principais Práticas e Políticas Contábeis, letras “l” e “m” - Os bens registrados nas contas de Imobilizado e Intangível estão devidamente depreciados e amortizados, calculados pelo método das quotas constantes, com base em taxa determinada em função do prazo de vida útil estimado dos bens, segundo parâmetros estabelecidos pela Legislação Tributária. A Companhia não realizou no Trimestre o teste de recuperabilidade de ativos “Teste de Impairment, sendo o último realizado em dezembro de 2023. Nossa conclusão não apresenta modificação em relação a este assunto.

Conforme mencionado na nota explicativa nº 10 - Continuidade - A continuidade de negócios refere-se à capacidade de uma organização de manter suas operações essenciais durante e após uma interrupção significativa. Na área financeira/contábil, por lidar com informações sensíveis e críticas, essa prática é vital para garantir a integridade financeira e a confiança dos stakeholders. Nesse sentido a Procergs utiliza sistemas de gestão e softwares seguros, realizando backups regulares de dados e criando redundâncias para os seus sistemas críticos. Por esta razão, não houve impacto de perda de dados ou sistemas durante a crise da enchente de maio/24. Além dessas medidas, a Companhia está prevendo a criação de uma área de Continuidade de Negócios, onde dentre suas competências estão a elaboração do plano de continuidade de negócios, estratégias de recuperação, plano de comunicação, treinamentos e continuação da implantação do disaster recovery (recuperação da operação em caso de futuros desastres). Ações como essas, garantem o pronto restabelecimento da Companhia e prestação dos serviços aos seus clientes e sociedade, mitigando os reflexos de eventos imprevisíveis. O impacto significativo é a necessidade de recomposição dos sistemas de infraestrutura elétrica da Companhia por conta dos danos causados pela enchente. Nossa conclusão não apresenta modificação em relação a este assunto.

Porto Alegre, 13 de novembro de 2024.

**DIEGO ROTERMUND  
MOREIRA:90693922087**

Assinado digitalmente por DIEGO ROTERMUND MOREIRA:90693922087  
DN: C=BR, O=ICP-Brasil, OU=Secretaria da Receita Federal do Brasil - RFB, OU=RFB e-CPF A3, OU=(EM BRANCO), OU=0157928000174, OU=certificado digital, CN=DIEGO ROTERMUND MOREIRA:90693922087  
Razão: Eu sou o autor deste documento  
Data: 2024.11.13 10:21:16-03'00'

MOREIRA ASSOCIADOS AUDITORES INDEPENDENTES S/S

CRC RS 4632/O

DIEGO ROTERMUND MOREIRA

Contador CRC RS 68603

CNAI Nº 1128

Sócio – Responsável Técnico